

NICOLAUS
BANK

Usługa 3D Secure

1. Usługa 3D Secure to dodatkowe **zabezpieczenie płatności kartami w Internecie**, wymagające potwierdzenia płatności z wykorzystaniem odpowiedzi na pytanie weryfikacyjne ustalone przez użytkownika w Banku i hasła 3D Secure lub autoryzacji w aplikacji mobilnej.

2. Wszystkie karty Nicolaus Banku, **są objęte ochroną 3D Secure**. Transakcje objęte tym standardem bezpieczeństwa, **są możliwe do realizacji tylko w sklepach internetowych obsługujących płatności 3D Secure**. Jeśli sklep nie obsługuje płatności w tym standardzie, transakcja kartą płatniczą po podaniu wymaganych danych, przebiegnie standardowo, bez dodatkowego poświadczenia.

3. Ustalenie sposobu autoryzacji 3D Secure

Aby móc płacić kartą w sklepie internetowym, który oferuje 3D Secure, wymagana będzie rejestracja w usłudze.

Kartę można zarejestrować:

- w bankowości internetowej (w zakładce **WNIOSKI** -> **patrz punkt 6**),
- poprzez bezpłatną infolinię pod numerem 800 888 888 lub 61 647 28 46 (infolinia dostępna jest przez całą dobę we wszystkie dni tygodnia).

PAMIĘTAJ! Jeśli nie wskazano żadnej z powyższych metod autoryzacji, transakcja kartą objętą standardem bezpieczeństwa 3D Secure w Internecie nie będzie możliwa.

4. Przebieg transakcji z usługą 3D Secure:

I. **Realizacja zamówienia** w sklepie internetowym, potwierdzającym obsługę płatności z zabezpieczeniem 3D Secure.

Potwierdzeniem, że sklep internetowy obsługuje standard 3D Secure, jest oznaczenie:



II. **Wybór formy płatności**- karta płatnicza.

III. **Wprowadzenie wymaganych danych karty:**

- numer karty,
- imię i nazwisko,
- datę ważności,

- kod CVV2/CVC2, który znajduje się na odwrocie karty, obok paska do podpisu.

IV. **Weryfikacja poprawności wprowadzonych danych.**

V. **Potwierdzenie płatności- autoryzacja transakcji wybraną metodą.**

5. Sposoby autoryzacji transakcji:

- I. poprzez udzielenie **odpowiedzi na pytanie weryfikacyjne** oraz podanie hasła 3D Secure (**jednorazowego kodu SMS**), które użytkownik otrzyma na numer telefonu komórkowego podany do kontaktu w Banku. Odpowiedź na pytanie weryfikacyjne musi być zgodna z tą, która została ustalona. Konieczne jest zachowanie wielkość liter i prawidłowe wpisanie wszystkie znaków.


II. **w aplikacji mobilnej Nicolaus Bank:**

- po zatwierdzeniu danych z karty płatniczej, pojawi się powiadomienie w aplikacji Nicolaus Banku, w które wystarczy kliknąć lub uruchomić aplikację,
- następnie należy zalogować się do aplikacji,
- w aplikacji pojawią się szczegóły wykonywanej transakcji, należy zweryfikować ich poprawność, jeżeli wszystko się zgadza, kliknąć „Potwierdź”.
- płatność została potwierdzona.

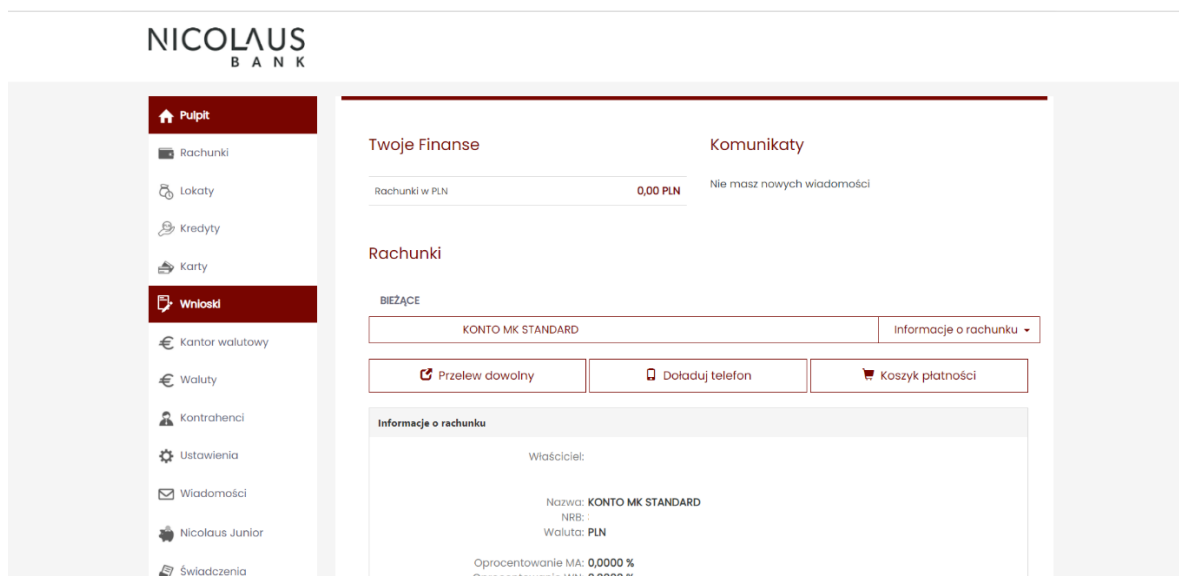
6. Wybór sposobu autoryzacji w bankowości internetowej.

I. **Logowanie.**

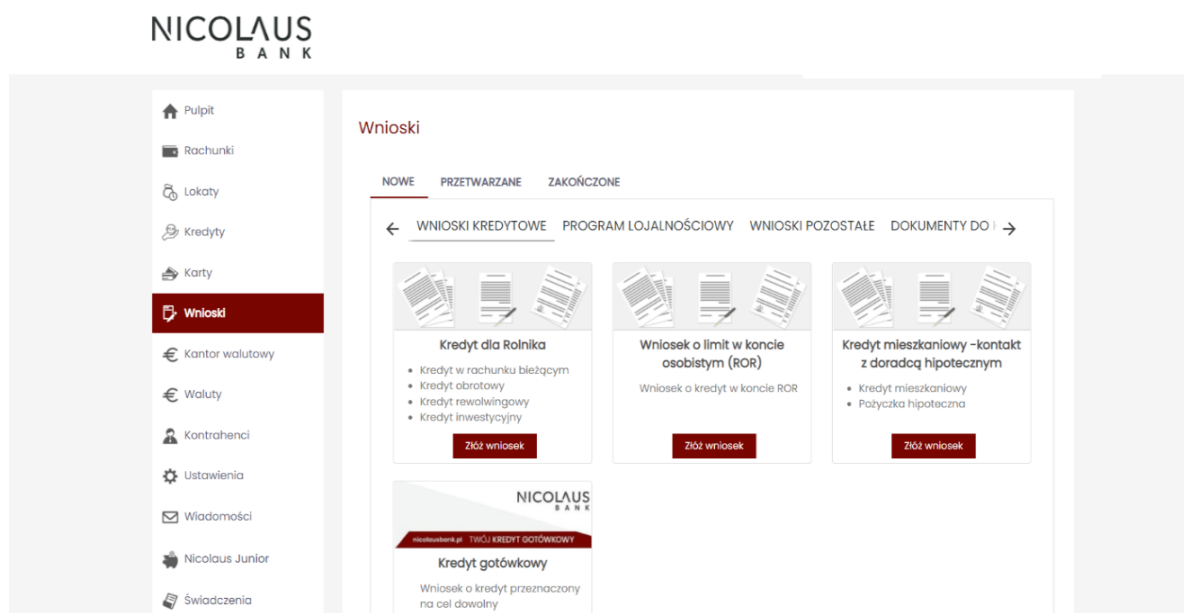
Zaloguj się do swojej **bankowości internetowej.**



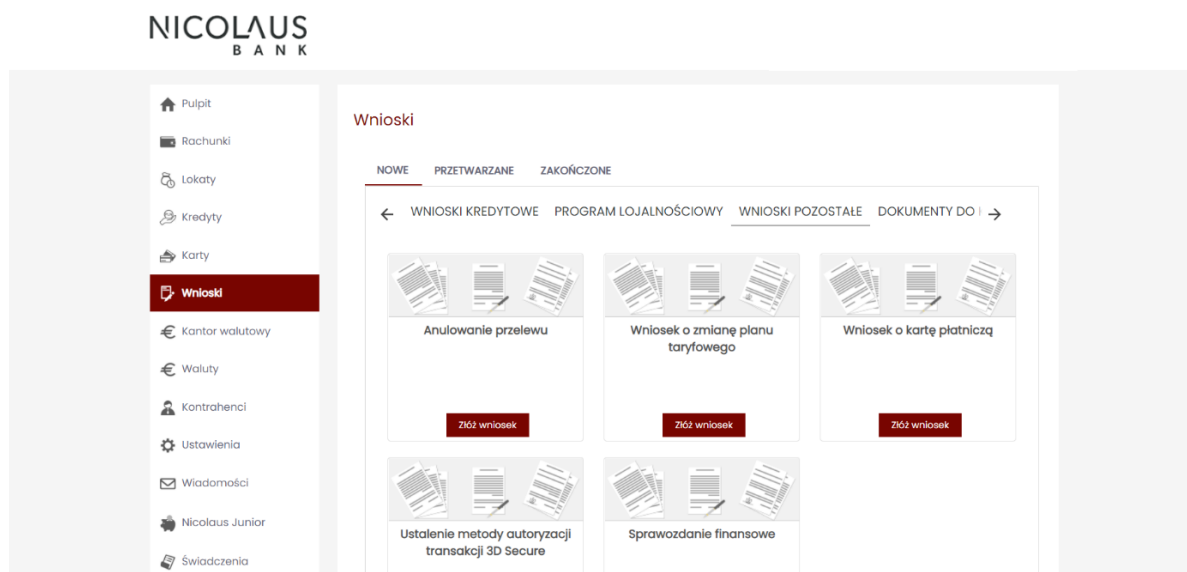
- II. Po poprawnym zalogowaniu do bankowości internetowej, z prawej strony menu wybierz kategorię **Wnioski**.



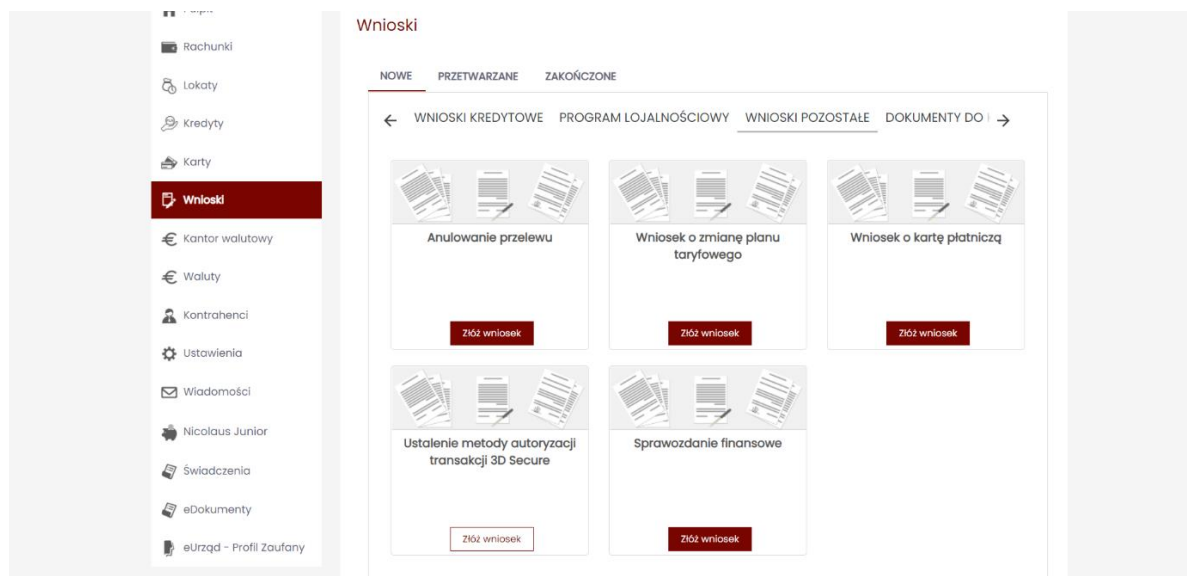
- III. Po wybraniu i kliknięciu kategorii **Wnioski**, po prawej stronie zostanie wyświetlona lista możliwych do złożenia wniosków.



IV. Z dostępnej listy wniosków wybierz kategorię **WNIOSKI POZOSTAŁE**.



V. Wybierz wniosek **Ustalenie metody autoryzacji transakcji 3D Secure** i kliknij **Złóż wniosek**.



- VI. Po wybraniu właściwego wniosku, z rozwijalnej listy w oknie **Sposób autoryzacji transakcji z 3D Secure**, wybierz sposób autoryzacji, którym chcesz potwierdzać swoje płatności kartą w sklepach internetowych.

NICOLAUS
BANK

Ustalenie metody autoryzacji transakcji 3D Secure Zatwierdź wniosek Powrót do listy

Ustalenie metody autoryzacji transakcji 3D Secure

Wnioskodawca

Rachunek : KONTO MK STANDARD

Sposób autoryzacji transakcji z 3D Secure

Potwierdzenie wniosku

odpowiedź na pytanie weryfikacyjne oraz podanie kodu 3D Secure
autoryzacja za pomocą aplikacji mobilnej
dostępne w bankowości elektronicznej w zakładce Wnioski

VII. **Autoryzacja w aplikacji mobilnej.**

Jeśli chcesz potwierdzać swoje transakcje kartą w Internecie w aplikacji mobilnej Nicolaus Bank, z rozwijalnej listy w oknie **Sposób autoryzacji transakcji z 3D Secure**, wybierz **autoryzacja za pomocą aplikacji mobilnej**.

Ustalenie metody autoryzacji transakcji 3D Secure Zatwierdź wniosek Powrót do listy

Ustalenie metody autoryzacji transakcji 3D Secure

Wnioskodawca

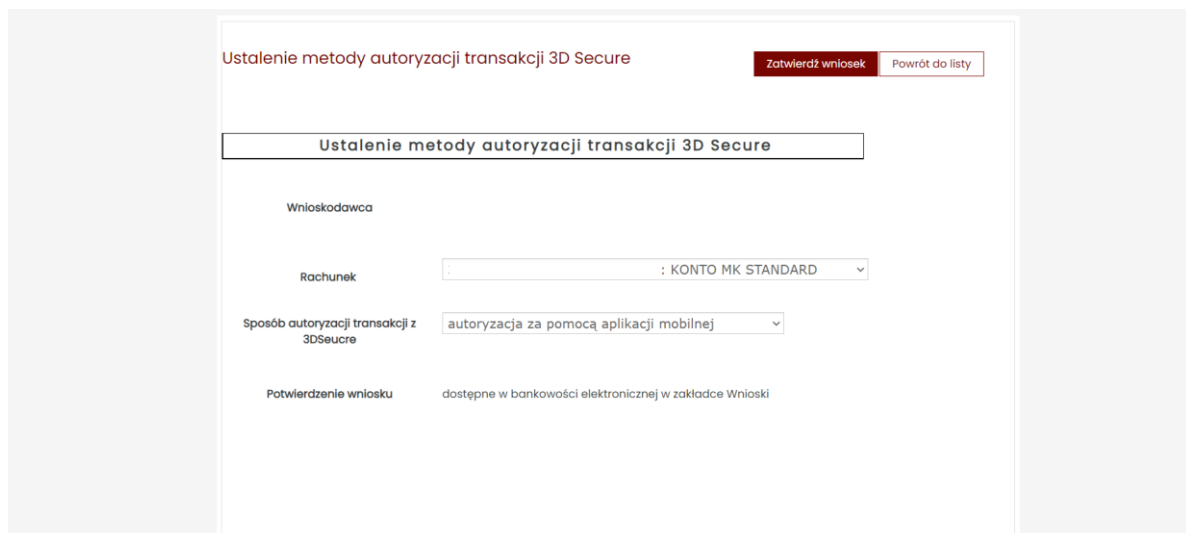
Rachunek : KONTO MK STANDARD

Sposób autoryzacji transakcji z 3D Secure

Potwierdzenie wniosku

odpowiedź na pytanie weryfikacyjne oraz podanie kodu 3D Secure
autoryzacja za pomocą aplikacji mobilnej
dostępne w bankowości elektronicznej w zakładce Wnioski

- VIII. Po wybraniu sposobu **autoryzacja w aplikacji mobilnej** w prawym górnym rogu znajdziesz aktywny przycisk **Zatwierdź wniosek**, kliknij go, w celu zatwierdzenia wybranego sposobu autoryzacji.



Ustalenie metody autoryzacji transakcji 3D Secure Zatwierdź wniosek Powrót do listy

Ustalenie metody autoryzacji transakcji 3D Secure

Wnioskodawca


Rachunek : KONTO MK STANDARD

Sposób autoryzacji transakcji z 3DSeucre : autoryzacja za pomocą aplikacji mobilnej

Potwierdzenie wniosku : dostępne w bankowości elektronicznej w zakładce Wnioski

IX. **Pytanie weryfikacyjne i hasło 3D Secure.**

Jeśli chcesz autoryzować swoje transakcje kartą w Internecie przy pomocy pytania weryfikacyjnego i hasła 3D Secure (kod sms), wybierz z listy **odpowieź na pytanie weryfikacyjne oraz podanie kodu 3D Secure**.



Ustalenie metody autoryzacji transakcji 3D Secure Zatwierdź wniosek Powrót do listy

Ustalenie metody autoryzacji transakcji 3D Secure

Wnioskodawca

Rachunek : KONTO MK STANDARD

Sposób autoryzacji transakcji z 3DSeucre : **odpowieź na pytanie weryfikacyjne oraz podanie kodu 3D Secure**

Potwierdzenie wniosku : dostępne w bankowości elektronicznej w zakładce Wnioski

- X. W oknie **wybór pytania weryfikacyjnego** z rozwijalnej listy, wybierz jedno z dostępnych pytań i **w wyznaczonym poniżej miejscu**, udziel odpowiedzi na wybrane pytanie.

Ustalenie metody autoryzacji transakcji 3D Secure

Ustalenie metody autoryzacji transakcji 3D Secure [Zatwierdź wniosek](#) [Powrót do listy](#)

Wnioskodawca

Rachunek : KONTO MK STANDARD

Sposób autoryzacji transakcji z 3DSeucre : odpowiedź na pytanie weryfikacyjne oraz podanie kodu 3D Secure

wybór pytania weryfikacyjnego : odpowiedź na pytanie weryfikacyjne

Potwierdzenie wniosku : dostępne w bankowości elektronicznej w zakładce Wnioski

- XI. Po udzieleniu odpowiedzi na pytanie weryfikacyjne, w prawym górnym rogu znajdziesz aktywny przycisk **Zatwierdź wniosek**, kliknij go, w celu zatwierdzenia wybranego sposobu autoryzacji.

Ustalenie metody autoryzacji transakcji 3D Secure [Zatwierdź wniosek](#) [Powrót do listy](#)

Ustalenie metody autoryzacji transakcji 3D Secure

Wnioskodawca

Rachunek : KONTO MK STANDARD

Sposób autoryzacji transakcji z 3DSeucre : odpowiedź na pytanie weryfikacyjne oraz podanie kodu 3D Secure

wybór pytania weryfikacyjnego : odpowiedź na pytanie weryfikacyjne

Wprowadzona odpowiedź

Potwierdzenie wniosku : dostępne w bankowości elektronicznej w zakładce Wnioski

Niezależnie od wybranego sposobu autoryzacji transakcji kartą w usłudze 3D Secure, po zatwierdzeniu wniosku w Bankowości Internetowej, zostaniesz poproszony o potwierdzenie złożenia wniosku w taki sam sposób, jakim dotychczas autoryzujesz swoje przelewy, może to być potwierdzenie w aplikacji mobilnej Nicolaus Bank lub podanie kodu sms wysłanego na podany w Banku numer telefonu.